

ESTADO ANALÍTICO DE INGRESOS

Del 1 de Enero al 30 de Septiembre de 2022
(Cifras en pesos)

Rubro de Ingresos	Ingreso Estimado (1)	Ampliaciones y Reducciones (2)	Ingreso Modificado (3=1+2)	Ingreso Devengado (4)	Ingreso Recaudado (5)	Diferencia (6=5-1)
IMPUESTOS	2,563,693.00	82,521.07	2,646,214.07	2,643,118.00	2,643,118.00	79,425.00
CUOTAS Y APORTACIONES DE SEGURIDAD SOCIAL	0.00	0.00	0.00	0.00	0.00	0.00
CONTRIBUCIONES DE MEJORAS	0.00	0.00	0.00	0.00	0.00	0.00
DERECHOS	2,682,582.00	0.00	2,682,582.00	1,298,440.58	1,298,440.58	-1,384,141.42
PRODUCTOS	624,803.00	43,994.24	668,797.24	346,949.66	346,949.66	-277,853.34
APROVECHAMIENTOS	240,585.00	0.00	240,585.00	162,356.00	162,356.00	-78,229.00
INGRESOS POR VENTAS DE BIENES, PRESTACIÓN DE SERVICIOS Y OTROS INGRESOS	0.00	0.00	0.00	286,731.03	286,731.03	286,731.03
PARTICIPACIONES, APORTACIONES, CONVENIOS, INCENTIVOS DERIV. DE LA COLAB. FISCAL Y FONDOS DIST. DE APORT	113,661,305.00	14,464,266.90	128,125,571.90	86,393,666.51	86,393,666.51	-27,267,638.49
TRANSFERENCIAS, ASIGNACIONES, SUBSIDIOS Y SUBVENCIONES, Y PENSIONES Y JUBILACIONES	0.00	0.00	0.00	0.00	0.00	0.00
INGRESOS DERIVADOS DE FINANCIAMIENTOS	0.00	0.00	0.00	0.00	0.00	0.00
TOTAL	119,772,968.00	14,590,782.21	134,363,750.21	91,131,261.78	91,131,261.78	-27,267,638.49
Ingresos Excedentes						0.00

ESTADO ANALÍTICO DE INGRESOS

Del 1 de Enero al 30 de Septiembre de 2022
(Cifras en pesos)


Estado Analítico de Ingresos por Fuente de Financiamiento	Ingreso Estimado (1)	Ampliaciones/ Reducciones (2)	Ingreso Modificado (3=1+2)	Ingreso Devengado (4)	Ingreso Recaudado (5)	Diferencia (6=5-1)
INGRESOS DEL PODER EJECUTIVO FEDERAL O ESTATAL Y DE LOS MUNICIPIOS	119,772,968.00	14,590,782.21	134,363,750.21	90,844,530.75	90,844,530.75	-28,928,437.25
IMPUESTOS						
CUOTAS Y APORTACIONES DE SEGURIDAD SOCIAL	2,563,693.00	82,521.07	2,646,214.07	2,643,118.00	2,643,118.00	79,425.00
	0.00	0.00	0.00	0.00	0.00	0.00
CONTRIBUCIONES DE MEJORAS	0.00	0.00	0.00	0.00	0.00	0.00
DERECHOS	2,682,582.00	0.00	2,682,582.00	1,298,440.58	1,298,440.58	-1,384,141.42
PRODUCTOS	624,803.00	43,994.24	668,797.24	346,949.66	346,949.66	-277,853.34
APROVECHAMIENTOS	240,585.00	0.00	240,585.00	162,356.00	162,356.00	-78,229.00
PARTICIPACIONES, APORTACIONES, CONVENIOS, INCENTIVOS DERIV. DE LA COLAB. FISCAL Y FONDOS DIST. DE APORT	113,661,305.00	14,464,266.90	128,125,571.90	86,393,666.51	86,393,666.51	-27,267,638.49
TRANSFERENCIAS, ASIGNACIONES, SUBSIDIOS Y SUBVENCIONES, Y PENSIONES Y JUBILACIONES	0.00	0.00	0.00	0.00	0.00	0.00
INGRESOS DE LOS ENTES PÚBLICOS DE LOS PODERES LEGISLATIVO Y JUDICIAL, DE LOS ÓRGANOS AUTÓNOMOS Y DEL SECTOR PARAESTATAL O PARAMUNICIPAL, ASÍ COMO DE LAS EMPRESAS PRODUCTIVAS DEL ESTADO	0.00	0.00	0.00	0.00	0.00	0.00
CUOTAS Y APORTACIONES DE SEGURIDAD SOCIAL	0.00	0.00	0.00	0.00	0.00	0.00
PRODUCTOS	0.00	0.00	0.00	0.00	0.00	0.00
INGRESOS POR VENTAS DE BIENES, PRESTACIÓN DE SERVICIOS Y OTROS INGRESOS	0.00	0.00	0.00	0.00	0.00	0.00
TRANSFERENCIAS, ASIGNACIONES, SUBSIDIOS Y SUBVENCIONES, Y PENSIONES Y JUBILACIONES	0.00	0.00	0.00	0.00	0.00	0.00


ESTADO ANALÍTICO DE INGRESOS


Del 1 de Enero al 30 de Septiembre de 2022
(Cifras en pesos)

Estado Analítico de Ingresos Por Fuente de Financiamiento	Ingreso Estimado (1)	Ampliaciones/ Reducciones (2)	Ingreso Modificado (3=1+2)	Ingreso Devengado (4)	Ingreso Recaudado (5)	Diferencia (6=5-1)
INGRESOS DERIVADOS DE FINANCIAMIENTO	0.00	0.00	0.00	0.00	0.00	0.00
INGRESOS DERIVADOS DE FINANCIAMIENTOS	0.00	0.00	0.00	0.00	0.00	0.00
TOTAL	119,772,968.00	14,590,782.21	134,363,750.21	90,844,530.75	90,844,530.75	
					Ingresos Excedentes	0.00

Bajo protesta de decir verdad declaramos que los Estados Financieros y sus notas, son razonablemente correctos y son responsabilidad del emisor.

 **PRESIDENTE MUNICIPAL**
H. AYUNTAMIENTO MUNICIPAL CONSTITUCIONAL
TETELA DE OCAMPO, PUE 2021 - 2024

 **SECRETARIO**
H. AYUNTAMIENTO MUNICIPAL CONSTITUCIONAL
TETELA DE OCAMPO, PUE 2021 - 2024

 **TESORERO**
H. AYUNTAMIENTO MUNICIPAL CONSTITUCIONAL
TETELA DE OCAMPO, PUE 2021 - 2024