

MUNICIPIO DE TETELA DE OCAMPO PUEBLA

NOTAS A LOS ESTADOS FINANCIEROS  
 NOTAS AL ESTADO DE ACTIVIDADES  
 Del 1 de Enero al 30 de Septiembre de 2024  
 (Cifras en pesos)

EA-01 INGRESOS Y OTROS BENEFICIOS:

Cuenta	Nombre de la Cuenta	Monto	% de Rubro	Característica
4	INGRESOS Y OTROS BENEFICIOS	119,669,068.89		
4.1	INGRESOS DE GESTIÓN	5,356,434.65		
4.1.1	IMPUESTOS	2,834,061.00	100.00%	
4.1.1.1	IMPUESTOS SOBRE LOS INGRESOS	0.00	0.00%	
4.1.1.2	IMPUESTOS SOBRE EL PATRIMONIO	2,689,529.00	94.90%	
4.1.1.3	IMPUESTOS SOBRE LA PRODUCCIÓN, EL CONSUMO Y LAS TRANSACCIONES	0.00	0.00%	
4.1.1.4	IMPUESTOS AL COMERCIO EXTERIOR	0.00	0.00%	
4.1.1.5	IMPUESTOS SOBRE NÓMINAS Y ASIMILABLES	0.00	0.00%	
4.1.1.6	IMPUESTOS ECOLÓGICOS	0.00	0.00%	
4.1.1.7	ACCESORIOS DE IMPUESTOS	144,532.00	5.10%	
4.1.1.8	IMP. NO COMPRENDIDOS EN LA LEY DE ING. VIGENTE CAUS. EN EJER. FISCA. ANT. PEND. DE LIQ. O PAGO	0.00	0.00%	
4.1.1.9	OTROS IMPUESTOS	0.00	0.00%	
4.1.2	CUOTAS Y APORTACIONES DE SEGURIDAD SOCIAL	0.00	0.00%	
4.1.2.1	APORTACIONES PARA FONDOS DE VIVIENDA	0.00	0.00%	
4.1.2.2	CUOTAS PARA LA SEGURIDAD SOCIAL	0.00	0.00%	
4.1.2.3	CUOTAS DE AHORRO PARA EL RETIRO	0.00	0.00%	
4.1.2.4	ACCESORIOS DE CUOTAS Y APORTACIONES DE SEGURIDAD SOCIAL	0.00	0.00%	
4.1.2.9	OTRAS CUOTAS Y APORTACIONES PARA LA SEGURIDAD SOCIAL	0.00	0.00%	
4.1.3	CONTRIBUCIONES DE MEJORAS	0.00	0.00%	
4.1.3.1	CONTRIBUCIONES DE MEJORAS POR OBRAS PÚBLICAS	0.00	0.00%	
4.1.3.2	CON. DE MEJ. NO COMP. EN LA LEY DE ING. VIGENTE CAUS. EN EJER. FISC. ANT. PEND. DE LIQ. O PAGO	0.00	0.00%	
4.1.4	DERECHOS	2,121,706.04	100.00%	
4.1.4.1	DERECHOS POR EL USO, GOCE, APROVECHAMIENTO O EXPLOTACIÓN DE BIENES DE DOMINIO PÚBLICO	219,862.50	10.36%	
4.1.4.3	DERECHOS POR PRESTACIÓN DE SERVICIOS	1,901,843.54	89.64%	
4.1.4.4	ACCESORIOS DE DERECHOS	0.00	0.00%	
4.1.4.5	DERECHOS NO COMP. EN LA LEY DE ING. VIGENTE CAUS. EN EJER. FISC. ANT. PEND. DE LIQ. O PAGO	0.00	0.00%	
4.1.4.9	OTROS DERECHOS	0.00	0.00%	
4.1.5	PRODUCTOS DE TIPO CORRIENTE	378,910.61	100.00%	
4.1.5.1	PRODUCTOS	378,910.61	100.00%	
4.1.5.4	PRODUCTOS NO COMP. EN LA LEY DE ING. VIGENTE CAUS. EN EJER. FISC. ANT. PEND. DE LIQ. O PAGO	0.00	0.00%	
4.1.6	APROVECHAMIENTOS DE TIPO CORRIENTE	21,757.00	100.00%	
4.1.6.1	INCENTIVOS DERIVADOS DE LA COLABORACIÓN FISCAL	0.00	0.00%	
4.1.6.2	MULTAS	21,757.00	100.00%	
4.1.6.3	INDEMNIZACIONES	0.00	0.00%	
4.1.6.4	REINTEGROS	0.00	0.00%	
4.1.6.5	APROVECHAMIENTOS PROVENIENTES DE OBRAS PÚBLICAS	0.00	0.00%	
4.1.6.6	APROVECHAMIENTOS NO COMP. EN LA LEY DE ING. VIGENTE CAUS. EN EJER. FISC. ANT.	0.00	0.00%	

MUNICIPIO DE TETELA DE OCAMPO PUEBLA

NOTAS A LOS ESTADOS FINANCIEROS  
 NOTAS AL ESTADO DE ACTIVIDADES  
 Del 1 de Enero al 30 de Septiembre de 2024  
 (Cifras en pesos)

	PEND. DE LIQ. O PAGO			
4.1.6.8	ACCESORIOS DE APROVECHAMIENTOS	0.00	0.00%	
4.1.6.9	OTROS APROVECHAMIENTOS	0.00	0.00%	
4.1.7	INGRESOS POR VENTA DE BIENES Y PRESTACIÓN DE SERVICIOS	0.00	0.00%	
4.1.7.1	INGRESOS POR VENTA DE BIENES Y PREST. DE SERV. DE INST. PÚBLICAS DE SEGURIDAD SOCIAL	0.00	0.00%	
4.1.7.2	INGRESOS POR VENTA DE BIENES Y PREST. DE SERV. DE EMPR. PRODUCT. DEL ESTADO	0.00	0.00%	
4.1.7.3	INGRESOS POR VENTA DE BIENES Y PREST. DE SERV. DE ENT. PARAEST. Y FIDEIC. NO EMPR Y NO FINANCIEROS	0.00	0.00%	
4.1.7.4	INGRESOS POR VENTA DE BIENES Y PREST. DE SERV. DE ENT. PARAEST. EMPR NO FINANCIEROS C/PART EST MAY	0.00	0.00%	
4.1.7.5	INGRESOS POR VENTA DE BIENES Y PREST. DE SERV. DE ENT. PARAEST. EMPR FINANCIEROS C/PART EST MAY	0.00	0.00%	
4.1.7.6	INGRESOS POR VENTA DE BIENES Y PREST. DE SERV. DE ENT. PARAEST. EMPR FINANCIEROS NO MONET C/PART EST MAY	0.00	0.00%	
4.1.7.7	INGRESOS POR VENTA DE BIENES Y PREST. DE SERV. DE FIDEIC. FINANCIEROS PÚBLICOS C/PART EST MAY	0.00	0.00%	
4.1.7.8	INGRESOS POR VENTA DE BIENES Y PREST. DE SERV. DE LOS PODERES LEG. Y JUDICIAL Y DE LOS ÓRGANOS AUT.	0.00	0.00%	
4.2	PARTICIPACIONES, APORTACIONES, INCENTIVOS DERIVADOS DE LA COLABORACIÓN FISCAL, F. DIST. DE APORTACIONES, TRANSFERENCIAS, SUBSIDIOS Y SUBVENCIONES Y PENSIONES Y JUBILACIONES	114,312,634.24		
4.2.1	PARTICIPACIONES, APORTACIONES, INCENTIVOS DERIVADOS DE LA COLABORACIÓN FISCAL, F. DIST. DE APORTACIONES	114,312,634.24	100.00%	
4.2.1.1	PARTICIPACIONES	46,527,117.34	40.70%	
4.2.1.2	APORTACIONES	65,826,871.20	57.58%	
4.2.1.3	CONVENIOS	1,958,645.70	1.71%	
4.2.1.4	INCENTIVOS DERIVADOS DE LA COLABORACIÓN FISCAL	0.00	0.00%	
4.2.1.5	FONDOS DISTINTOS DE APORTACIONES	0.00	0.00%	
4.2.2	TRANSFERENCIAS, ASIGNACIONES, SUBSIDIOS Y SUBVENCIONES Y PENSIONES Y JUBILACIONES	0.00	0.00%	
4.2.2.1	TRANSFERENCIAS INTERNAS Y ASIGNACIONES DEL SECTOR PÚBLICO	0.00	0.00%	
4.2.2.3	SUBSIDIOS Y SUBVENCIONES	0.00	0.00%	
4.2.2.5	PENSIONES Y JUBILACIONES	0.00	0.00%	
4.2.2.7	TRANSFERENCIAS DEL FONDO MEXICANO DEL PETRÓLEO PARA LA ESTABILIZACIÓN Y EL DESARROLLO	0.00	0.00%	
4.3	OTROS INGRESOS Y BENEFICIOS	0.00		
4.3.1	INGRESOS FINANCIEROS	0.00	0.00%	
4.3.1.1	INTERESES GANADOS DE TÍTULOS, VALORES Y DEMÁS INSTRUMENTOS FINANCIEROS	0.00	0.00%	
4.3.1.9	OTROS INGRESOS FINANCIEROS	0.00	0.00%	
4.3.2	INCREMENTO POR VARIACIÓN DE INVENTARIOS	0.00	0.00%	
4.3.2.1	INCREMENTO POR VARIACIÓN DE INVENTARIOS DE MERCANCÍAS PARA VENTA	0.00	0.00%	
4.3.2.2	INCREMENTO POR VARIACIÓN DE INVENTARIOS	0.00	0.00%	

MUNICIPIO DE TETELA DE OCAMPO PUEBLA

NOTAS A LOS ESTADOS FINANCIEROS  
NOTAS AL ESTADO DE ACTIVIDADES

Del 1 de Enero al 30 de Septiembre de 2024  
(Cifras en pesos)

4.3.2.3	DE MERCANCIAS TERMINADAS INCREMENTO POR VARIACIÓN DE INVENTARIOS DE MERCANCIAS EN PROCESO DE ELABORACIÓN	0.00	0.00%	_____
4.3.2.4	INCREMENTO POR VARIACIÓN DE INVENTARIOS DE MATERIAS PRIMAS, MATERIAL. Y SUMINISTROS PARA PRODUCCIÓN	0.00	0.00%	_____
4.3.2.5	INCREMENTO POR VARIACIÓN DE INVENTARIOS DE MATERIAS PRIMAS, MATERIALES Y SUMINISTROS DE CONSUMO	0.00	0.00%	_____
4.3.3	DISMINUCIÓN DEL EXCESO DE ESTIMACIONES POR PÉRDIDA O DETERIORO U OBSOLESCENCIA	0.00	0.00%	_____
4.3.3.1	DISMINUCIÓN DEL EXCESO DE ESTIMACIONES POR PÉRDIDA O DETERIORO U OBSOLESCENCIA	0.00	0.00%	_____
4.3.4	DISMINUCIÓN DEL EXCESO DE PROVISIONES	0.00	0.00%	_____
4.3.4.1	DISMINUCIÓN DEL EXCESO DE PROVISIONES	0.00	0.00%	_____
4.3.9	OTROS INGRESOS Y BENEFICIOS VARIOS	0.00	0.00%	_____
4.3.9.2	BONIFICACIONES Y DESCUENTOS OBTENIDOS	0.00	0.00%	_____
4.3.9.3	DIFERENCIAS POR TIPO DE CAMBIO A FAVOR	0.00	0.00%	_____
4.3.9.4	DIFERENCIAS DE COTIZACIONES A FAVOR EN VALORES NEGOCIABLES	0.00	0.00%	_____
4.3.9.5	RESULTADO POR POSICIÓN MONETARIA	0.00	0.00%	_____
4.3.9.6	UTILIDADES POR PARTICIPACIÓN PATRIMONIAL	0.00	0.00%	_____
4.3.9.7	DIFERENCIAS POR REESTRUCTURACIÓN DE DEUDA PÚBLICA A FAVOR	0.00	0.00%	_____
4.3.9.9	OTROS INGRESOS Y BENEFICIOS VARIOS	0.00	0.00%	_____

MUNICIPIO DE TETELA DE OCAMPO PUEBLA

NOTAS A LOS ESTADOS FINANCIEROS  
 NOTAS AL ESTADO DE ACTIVIDADES  
 Del 1 de Enero al 30 de Septiembre de 2024  
 (Cifras en pesos)

EA-02 GASTOS Y OTRAS PÉRDIDAS:

Cuenta	Nombre de la Cuenta	Monto	% de Rubro	Característica
5	GASTOS Y OTRAS PERDIDAS	108,004,854.08		
5.1	GASTOS DE FUNCIONAMIENTO	46,999,614.44		
5.1.1	SERVICIOS PERSONALES	22,945,694.00	100.00%	
5.1.1.1	REMUNERACIONES AL PERSONAL DE CARÁCTER PERMANENTE	22,937,328.00	99.96%	
5.1.1.2	REMUNERACIONES AL PERSONAL DE CARÁCTER TRANSITORIO	0.00	0.00%	
5.1.1.3	REMUNERACIONES ADICIONALES Y ESPECIALES	0.00	0.00%	
5.1.1.4	SEGURIDAD SOCIAL	0.00	0.00%	
5.1.1.5	OTRAS PRESTACIONES SOCIALES Y ECONÓMICAS	8,366.00	0.04%	
5.1.1.6	PAGO DE ESTÍMULOS A SERVIDORES PÚBLICOS	0.00	0.00%	
5.1.2	MATERIALES Y SUMINISTROS	6,556,122.84	100.00%	
5.1.2.1	MATERIALES DE ADMINISTRACIÓN, EMISIÓN DE DOCUMENTOS Y ARTÍCULOS OFICIALES	647,356.08	9.87%	
5.1.2.2	ALIMENTOS Y UTENSILIOS	1,067,014.06	16.28%	
5.1.2.3	MATERIAS PRIMAS Y MATERIALES DE PRODUCCIÓN Y COMERCIALIZACIÓN	12,286.64	0.19%	
5.1.2.4	MATERIALES Y ARTÍCULOS DE CONSTRUCCIÓN Y DE REPARACIÓN	755,591.94	11.53%	
5.1.2.5	PRODUCTOS QUÍMICOS, FARMACÉUTICOS Y DE LABORATORIO	299,010.80	4.56%	
5.1.2.6	COMBUSTIBLES, LUBRICANTES Y ADITIVOS	2,866,206.11	43.72%	
5.1.2.7	VESTUARIO, BLANCOS, PRENDAS DE PROTECCIÓN Y ARTÍCULOS DEPORTIVOS	45,290.13	0.69%	
5.1.2.8	MATERIALES Y SUMINISTROS PARA SEGURIDAD	3,240.00	0.05%	
5.1.2.9	HERRAMIENTAS, REFACCIONES Y ACCESORIOS MENORES	860,127.08	13.12%	
5.1.3	SERVICIOS GENERALES	17,497,797.60	100.00%	
5.1.3.1	SERVICIOS BÁSICOS	4,159,226.59	23.77%	
5.1.3.2	SERVICIOS DE ARRENDAMIENTO	4,072,472.42	23.27%	
5.1.3.3	SERVICIOS PROFESIONALES, CIENTÍFICOS Y TÉCNICOS Y OTROS SERVICIOS	1,411,876.05	8.07%	
5.1.3.4	SERVICIOS FINANCIEROS, BANCARIOS Y COMERCIALES	80,386.98	0.46%	
5.1.3.5	SERVICIOS DE INSTALACIÓN, REPARACIÓN, MANTENIMIENTO Y CONSERVACIÓN	263,877.94	1.51%	
5.1.3.6	SERVICIOS DE COMUNICACIÓN SOCIAL Y PUBLICIDAD	0.00	0.00%	
5.1.3.7	SERVICIOS DE TRASLADO Y VIÁTICOS	65,816.00	0.38%	
5.1.3.8	SERVICIOS OFICIALES	6,592,369.28	37.68%	
5.1.3.9	OTROS SERVICIOS GENERALES	851,772.34	4.87%	
5.2	TRANSFERENCIAS, ASIGNACIONES, SUBSIDIOS Y OTRAS AYUDAS	17,430,500.25		
5.2.1	TRANSFERENCIAS INTERNAS Y ASIGNACIONES AL SECTOR PÚBLICO	0.00	0.00%	
5.2.1.1	ASIGNACIONES AL SECTOR PÚBLICO	0.00	0.00%	
5.2.1.2	TRANSFERENCIAS INTERNAS AL SECTOR PÚBLICO	0.00	0.00%	
5.2.2	TRANSFERENCIAS AL RESTO DEL SECTOR PÚBLICO	0.00	0.00%	
5.2.2.1	TRANSFERENCIAS A ENTIDADES PARAESTATALES	0.00	0.00%	
5.2.2.2	TRANSFERENCIAS A ENTIDADES FEDERATIVAS Y MUNICIPIOS	0.00	0.00%	
5.2.3	SUBSIDIOS Y SUBVENCIONES	0.00	0.00%	
5.2.3.1	SUBSIDIOS	0.00	0.00%	

MUNICIPIO DE TETELA DE OCAMPO PUEBLA

NOTAS A LOS ESTADOS FINANCIEROS  
 NOTAS AL ESTADO DE ACTIVIDADES  
 Del 1 de Enero al 30 de Septiembre de 2024  
 (Cifras en pesos)

5.2.3.2	SUBVENCIONES	0.00	0.00%
5.2.4	AYUDAS SOCIALES	17,187,354.25	100.00%
5.2.4.1	AYUDAS SOCIALES A PERSONAS	8,032,518.40	46.74%
5.2.4.2	BECAS	0.00	0.00%
5.2.4.3	AYUDAS SOCIALES A INSTITUCIONES	9,154,835.85	53.27%
5.2.4.4	AYUDAS SOCIALES POR DESASTRES NATURALES Y OTROS SINIESTROS	0.00	0.00%
5.2.5	PENSIONES Y JUBILACIONES	243,146.00	100.00%
5.2.5.1	PENSIONES	243,146.00	100.00%
5.2.5.2	JUBILACIONES	0.00	0.00%
5.2.5.9	OTRAS PENSIONES Y JUBILACIONES	0.00	0.00%
5.2.6	TRANSFERENCIAS A FIDEICOMISOS, MANDATOS Y CONTRATOS ANÁLOGOS	0.00	0.00%
5.2.6.1	TRANSFERENCIAS A FIDEICOMISOS, MANDATOS Y CONTRATOS ANÁLOGOS AL GOBIERNO	0.00	0.00%
5.2.6.2	TRANSFERENCIAS A FIDEICOMISOS, MANDATOS Y CONTRATOS ANÁLOGOS A ENTIDADES PARAESTATALES	0.00	0.00%
5.2.7	TRANSFERENCIAS A LA SEGURIDAD SOCIAL	0.00	0.00%
5.2.7.1	TRANSFERENCIAS POR OBLIGACIONES DE LEY	0.00	0.00%
5.2.8	DONATIVOS	0.00	0.00%
5.2.8.1	DONATIVOS A INSTITUCIONES SIN FINES DE LUCRO	0.00	0.00%
5.2.8.2	DONATIVOS A ENTIDADES FEDERATIVAS Y MUNICIPIOS	0.00	0.00%
5.2.8.3	DONATIVOS A FIDEICOMISOS, MANDATOS Y CONTRATOS ANÁLOGOS PRIVADOS	0.00	0.00%
5.2.8.4	DONATIVOS A FIDEICOMISOS, MANDATOS Y CONTRATOS ANÁLOGOS ESTATALES	0.00	0.00%
5.2.8.5	DONATIVOS INTERNACIONALES	0.00	0.00%
5.2.9	TRANSFERENCIAS AL EXTERIOR	0.00	0.00%
5.2.9.1	TRANSFERENCIAS AL EXTERIOR A GOBIERNOS EXTRANJEROS Y ORGANISMOS INTERNACIONALES	0.00	0.00%
5.2.9.2	TRANSFERENCIAS AL SECTOR PRIVADO EXTERNO	0.00	0.00%
5.3	PARTICIPACIONES Y APORTACIONES	4,000,000.00	
5.3.1	PARTICIPACIONES	0.00	0.00%
5.3.1.1	PARTICIPACIONES DE LA FEDERACIÓN A ENTIDADES FEDERATIVAS Y MUNICIPIOS	0.00	0.00%
5.3.1.2	PARTICIPACIONES DE LAS ENTIDADES FEDERATIVAS A LOS MUNICIPIOS	0.00	0.00%
5.3.2	APORTACIONES	0.00	0.00%
5.3.2.1	APORTACIONES DE LA FEDERACIÓN A ENTIDADES FEDERATIVAS Y MUNICIPIOS	0.00	0.00%
5.3.2.2	APORTACIONES DE LAS ENTIDADES FEDERATIVAS A LOS MUNICIPIOS	0.00	0.00%
5.3.3	CONVENIOS	4,000,000.00	100.00%
5.3.3.1	CONVENIOS DE REASIGNACIÓN	0.00	0.00%
5.3.3.2	CONVENIOS DE DESCENTRALIZACIÓN Y OTROS	4,000,000.00	100.00%
5.4	INTERESES, COMISIONES Y OTROS GASTOS DE LA DEUDA PÚBLICA	0.00	
5.4.1	INTERESES DE LA DEUDA PÚBLICA	0.00	0.00%
5.4.1.1	INTERESES DE LA DEUDA PÚBLICA INTERNA	0.00	0.00%
5.4.1.2	INTERESES DE LA DEUDA PÚBLICA EXTERNA	0.00	0.00%
5.4.2	COMISIONES DE LA DEUDA PÚBLICA	0.00	0.00%
5.4.2.1	COMISIONES DE LA DEUDA PÚBLICA INTERNA	0.00	0.00%
5.4.2.2	COMISIONES DE LA DEUDA PÚBLICA EXTERNA	0.00	0.00%
5.4.3	GASTOS DE LA DEUDA PÚBLICA	0.00	0.00%
5.4.3.1	GASTOS DE LA DEUDA PÚBLICA INTERNA	0.00	0.00%

MUNICIPIO DE TETELA DE OCAMPO PUEBLA

NOTAS A LOS ESTADOS FINANCIEROS  
 NOTAS AL ESTADO DE ACTIVIDADES  
 Del 1 de Enero al 30 de Septiembre de 2024  
 (Cifras en pesos)


5.4.3.2	GASTOS DE LA DEUDA PÚBLICA EXTERNA	0.00	0.00%	
5.4.4	COSTO POR COBERTURAS	0.00	0.00%	
5.4.4.1	COSTO POR COBERTURAS	0.00	0.00%	
5.4.5	APOYOS FINANCIEROS	0.00	0.00%	
5.4.5.1	APOYOS FINANCIEROS A INTERMEDIARIOS	0.00	0.00%	
5.4.5.2	APOYO FINANCIEROS A AHORRADORES Y DEUDORES DEL SISTEMA FINANCIERO NACIONAL	0.00	0.00%	
5.5	OTROS GASTOS Y PÉRDIDAS EXTRAORDINARIAS	1,423,386.60		
5.5.1	ESTIMACIONES, DEPRECIACIONES, DETERIOROS, OBSOLESCENCIAS Y AMORTIZACIONES	1,423,386.60	100.00%	
5.5.1.1	ESTIMACIONES DE PÉRDIDA POR DETERIORO DE ACTIVOS CIRCULANTES	0.00	0.00%	
5.5.1.2	ESTIMACIONES DE PÉRDIDA POR DETERIORO DE ACTIVOS NO CIRCULANTES	0.00	0.00%	
5.5.1.3	DEPRECIACIÓN DE BIENES INMUEBLES	1,050,524.48	73.80%	
5.5.1.4	DEPRECIACIÓN DE INFRAESTRUCTURA	0.00	0.00%	
5.5.1.5	DEPRECIACIÓN DE BIENES MUEBLES	372,862.12	26.20%	
5.5.1.6	DETERIORO DE BIENES	0.00	0.00%	
5.5.1.7	AMORTIZACIÓN DE ACTIVOS INTANGIBLES	0.00	0.00%	
5.5.1.8	DISMINUCIÓN DE BIENES POR PÉRDIDA U OBSOLESCENCIA	0.00	0.00%	
5.5.2	PROVISIONES	0.00	0.00%	
5.5.2.1	PROVISIONES DE PASIVOS A CORTO PLAZO	0.00	0.00%	
5.5.2.2	PROVISIONES DE PASIVOS A LARGO PLAZO	0.00	0.00%	
5.5.3	DISMINUCIONES DE INVENTARIOS	0.00	0.00%	
5.5.3.1	DISMINUCIONES DE INVENTARIOS DE MERCANCÍAS PARA VENTA	0.00	0.00%	
5.5.3.2	DISMINUCIONES DE INVENTARIOS DE MERCANCÍAS TERMINADAS	0.00	0.00%	
5.5.3.3	DISMINUCIONES DE INVENTARIOS DE MERCANCÍAS EN PROCESO DE ELABORACIÓN	0.00	0.00%	
5.5.3.4	DISMINUCIONES DE INVENTARIOS DE MATERIAS PRIMAS, MATERIALES Y SUMINISTROS PARA PRODUCCIÓN	0.00	0.00%	
5.5.3.5	DISMINUCIONES DE ALMACÉN DE MATERIALES Y SUMINISTROS DE CONSUMO	0.00	0.00%	
5.5.9	OTROS GASTOS	0.00	0.00%	
5.5.9.1	GASTOS DE EJERCICIOS ANTERIORES	0.00	0.00%	
5.5.9.2	PÉRDIDAS POR RESPONSABILIDADES	0.00	0.00%	
5.5.9.3	BONIFICACIONES Y DESCUENTOS OTORGADOS	0.00	0.00%	
5.5.9.4	DIFERENCIAS POR TIPO DE CAMBIO NEGATIVAS	0.00	0.00%	
5.5.9.5	DIFERENCIAS DE COTIZACIONES NEGATIVAS EN VALORES NEGOCIABLES	0.00	0.00%	
5.5.9.6	RESULTADO POR POSICIÓN MONETARIA	0.00	0.00%	
5.5.9.7	PÉRDIDAS POR PARTICIPACIÓN PATRIMONIAL	0.00	0.00%	
5.5.9.8	DIFERENCIAS POR REESTRUCTURACIÓN DE DEUDA PÚBLICA NEGATIVAS	0.00	0.00%	
5.5.9.9	OTROS GASTOS VARIOS	0.00	0.00%	

MUNICIPIO DE TETELA DE OCAMPO PUEBLA

NOTAS A LOS ESTADOS FINANCIEROS  
NOTAS AL ESTADO DE ACTIVIDADES  
Del 1 de Enero al 30 de Septiembre de 2024  
(Cifras en pesos)

5.6	INVERSIÓN PÚBLICA	38,151,352.79		
5.6.1	INVERSIÓN PÚBLICA NO CAPITALIZABLE	38,151,352.79	100.00%	
5.6.1.1	CONSTRUCCIÓN EN BIENES NO CAPITALIZABLE	38,151,352.79	100.00%	

Bajo protesta de decir verdad declaramos que los Estados Financieros y sus notas, son razonablemente correctos y son responsabilidad del emisor.

**SECRETARIO**  
RENÉ CANO MUERTA  
SECRETARIO GRAL. DEL AYUNTAMIENTO  
MUNICIPAL CONSTITUCIONAL  
TETELA DE OCAMPO, PUE.  
2021-2024

**TESORERO**  
MARISELA CABRERA DIAZ  
TESORERA MUNICIPAL  
MUNICIPAL CONSTITUCIONAL  
TETELA DE OCAMPO, PUE.  
2021-2024

**PRESIDENTE MUNICIPAL**  
JAVIER BARBA MIER  
PRESIDENTE MUNICIPAL CONSTITUCIONAL  
MUNICIPAL CONSTITUCIONAL  
TETELA DE OCAMPO, PUE.  
2021-2024

NOTAS A LOS ESTADOS FINANCIEROS  
 NOTAS AL ESTADO DE SITUACIÓN FINANCIERA  
 Del 1 de Enero al 30 de Septiembre de 2024  
 (Cifras en pesos)

ESF-01 FONDOS CON AFECTACIÓN ESPECÍFICA E INVERSIONES FINANCIERAS:

Cuenta	Nombre de la Cuenta	Monto	2023	2022	2021	2020	Factibilidad de cobro
	Nombre de la Cuenta	Monto	Tipo				
1.1.1.4	INVERSIONES TEMPORALES (HASTA 3 MESES)	0.00					
1.1.1.5	FONDOS CON AFECTACIÓN ESPECÍFICA	0.00					
1.1.2.1	INVERSIONES FINANCIERAS DE CORTO PLAZO	0.00					
1.2.1.1	INVERSIONES A LARGO PLAZO	0.00					
	TOTAL	0.00					
ESF-02 CONTRIBUCIONES POR RECUPERAR:							
Cuenta	Nombre de la Cuenta	Monto	2023	2022	2021	2020	Factibilidad de cobro
1.1.2.2	CUENTAS POR COBRAR A CORTO PLAZO	554,873.37	1,019,162.74	75,399.38	46,614.42	0.00	
1.1.2.4	INGRESOS POR RECUPERAR A CORTO PLAZO	0.00	27.25	0.00	0.00	0.00	
	TOTAL	554,873.37	1,019,189.99	75,399.38	46,614.42	0.00	
ESF-03 CONTRIBUCIONES POR RECUPERAR CORTO PLAZO:							
Cuenta	Nombre de la Cuenta	Monto	2023	2022	2021	2020	Factibilidad de cobro
1.1.2.3	DEUDORES DIVERSOS POR COBRAR A CORTO PLAZO	27,575.88	17,478.88	1,218.00	0.00	8,879.00	
1.1.2.5	DEUDORES POR ANTICIPOS DE TESORERÍA A CORTO PLAZO	0.00	0.00	0.00	0.00	0.00	
1.1.3	DERECHOS A RECIBIR BIENES O SERVICIOS	109,309.45	109,309.45	0.00	0.00	0.00	
1.1.3.1	ANTICIPO A PROVEEDORES POR ADQUISICIÓN DE BIENES Y PRESTACIÓN DE SERVICIOS A CORTO PLAZO	0.00	0.00	0.00	0.00	0.00	
1.1.3.2	ANTICIPO A PROVEEDORES POR ADQUISICIÓN DE BIENES INMUEBLES Y MUEBLES A CORTO PLAZO	0.00	0.00	0.00	0.00	0.00	
1.1.3.3	ANTICIPO A PROVEEDORES POR ADQUISICIÓN DE BIENES INTANGIBLES A CORTO PLAZO	0.00	0.00	0.00	0.00	0.00	
1.1.3.4	ANTICIPO A CONTRATISTAS POR OBRAS PÚBLICAS A CORTO PLAZO	109,309.45	109,309.45	0.00	0.00	0.00	
1.1.3.9	OTROS DERECHOS A RECIBIR BIENES O SERVICIOS A CORTO PLAZO	0.00	0.00	0.00	0.00	0.00	
	TOTAL	136,885.33	126,788.33	1,218.00	0.00	8,879.00	



NOTAS A LOS ESTADOS FINANCIEROS  
 NOTAS AL ESTADO DE SITUACIÓN FINANCIERA  
 Del 1 de Enero al 30 de Septiembre de 2024  
 (Cifras en pesos)

Cuenta	Nombre de la Cuenta	Monto	Sistema de costeo	Método de valuación	Conveniencia de Apl.
<b>ESF-04 INVENTARIO:</b>					
1.1.4	INVENTARIOS				
1.1.4.1	INVENTARIO DE MERCANCIAS PARA VENTA	0.00			
1.1.4.2	INVENTARIO DE MERCANCIAS TERMINADAS	0.00			
1.1.4.3	INVENTARIO DE MERCANCIAS EN PROCESO DE ELABORACIÓN	0.00			
1.1.4.4	INVENTARIO DE MATERIAS PRIMAS, MATERIALES Y SUMINISTROS PARA PRODUCCIÓN	0.00			
1.1.4.5	BIENES EN TRÁNSITO	0.00			
	TOTAL	0.00			
<b>ESF-05 ALMACENES:</b>					
Cuenta	Nombre de la Cuenta	Monto	Método	Conveniencia de Aplicación	
1.1.5	ALMACENES	0.00			
1.1.5.1	ALMACÉN DE MATERIALES Y SUMINISTROS DE CONSUMO	0.00			
	TOTAL	0.00			
<b>ESF-06 FIDEICOMISOS, MANDATOS Y CONTRATOS ANÁLOGOS:</b>					
Cuenta	Nombre de la Cuenta	Monto	Tipo	Característica	
1.2.1.3	FIDEICOMISOS, MANDATOS Y CONTRATOS ANÁLOGOS	0.00			
	TOTAL	0.00			
<b>ESF-07 PARTICIPACIONES Y APORTACIONES DE CAPITAL, INVERSIONES A LARGO PLAZO Y TÍTULOS Y VALORES A LARGO PLAZO:</b>					
Cuenta	Nombre de la Cuenta	Monto			
1.2.1.1	INVERSIONES A LARGO PLAZO	0.00			
1.2.1.2	TÍTULOS Y VALORES A LARGO PLAZO	0.00			
1.2.1.4	PARTICIPACIONES Y APORTACIONES DE CAPITAL	0.00			
	TOTAL	0.00			

NOTAS A LOS ESTADOS FINANCIEROS  
 NOTAS AL ESTADO DE SITUACIÓN FINANCIERA  
 Del 1 de Enero al 30 de Septiembre de 2024  
 (Cifras en pesos)

Cuenta	Nombre de la Cuenta	Monto	Dep. Gasto	Dep. Acum.	Método	Tasas (*)	Criterios
1.2.3	BIENES INMUEBLES, INFRAESTRUCTURA Y CONSTRUCCIONES EN PROCESO	72,657,498.64	1,050,524.48	11,261,890.00	Línea recta		
1.2.3.1	TERRENOS	19,383,047.26	0.00	0.00	Línea recta		
1.2.3.2	VIVIENDAS	7,035,077.00	93,801.03	938,010.27	Línea recta		
1.2.3.3	EDIFICIOS NO HABITACIONALES	43,603,393.12	921,923.45	9,987,479.73	Línea recta		
1.2.3.4	INFRAESTRUCTURA	1,160,000.00	34,800.00	336,400.00	Línea recta		
1.2.3.5	CONSTRUCCIONES EN PROCESO EN BIENES DE DOMINIO PÚBLICO	1,475,981.26	0.00	0.00	Línea recta		
1.2.3.6	CONSTRUCCIONES EN PROCESO EN BIENES PROPIOS	0.00	0.00	0.00	Línea recta		
1.2.3.9	OTROS BIENES INMUEBLES	0.00	0.00	0.00	Línea recta		
1.2.4	BIENES MUEBLES	12,328,417.23	372,862.12	9,363,893.91	Línea recta		
1.2.4.1	MOBILIARIO Y EQUIPO DE ADMINISTRACIÓN	1,789,761.21	69,296.97	1,518,574.79	Línea recta		
1.2.4.2	MOBILIARIO Y EQUIPO EDUCACIONAL Y RECREATIVO	312,629.54	14,851.89	208,676.21	Línea recta		
1.2.4.3	EQUIPO E INSTRUMENTAL MÉDICO Y DE LABORATORIO	162,840.00	7,197.00	24,789.67	Línea recta		
1.2.4.4	VEHÍCULOS Y EQUIPO DE TRANSPORTE	7,353,206.41	210,057.85	5,249,417.59	Línea recta		
1.2.4.5	EQUIPO DE DEFENSA Y SEGURIDAD	577,145.60	23,820.60	540,086.33	Línea recta		
1.2.4.6	MAQUINARIA, OTROS EQUIPOS Y HERRAMIENTAS	2,132,834.47	47,637.81	1,822,349.32	Línea recta		
1.2.4.7	COLECCIONES, OBRAS DE ARTE Y OBJETOS VALIOSOS	0.00	0.00	0.00	Línea recta		
1.2.4.8	ACTIVOS BIOLÓGICOS	0.00	0.00	0.00	Línea recta		
	TOTAL	84,985,915.87	1,423,386.60	20,625,783.91			

(\*) La tasa anual es general salvo excepciones específicas

Cuenta	Nombre de la Cuenta	Monto	Amort. Gasto	Amort. Acum.	Método	Tasas (*)	Criterios
1.2.5	ACTIVOS INTANGIBLES	58,000.00	0.00	58,000.00	Línea recta		
1.2.5.1	SOFTWARE	58,000.00	0.00	58,000.00	Línea recta		
1.2.5.2	PATENTES, MARCAS Y DERECHOS	0.00	0.00	0.00	Línea recta		
1.2.5.3	CONCESIONES Y FRANQUICIAS	0.00	0.00	0.00	Línea recta		
1.2.5.4	LICENCIAS	0.00	0.00	0.00	Línea recta		
1.2.5.9	OTROS ACTIVOS INTANGIBLES	0.00	0.00	0.00	Línea recta		
1.2.7	ACTIVOS DIFERIDOS	0.00	0.00	0.00	Línea recta		
1.2.7.1	ESTUDIOS, FORMULACIÓN Y EVALUACIÓN DE	0.00	0.00	0.00	Línea recta		

NOTAS A LOS ESTADOS FINANCIEROS  
 NOTAS AL ESTADO DE SITUACIÓN FINANCIERA  
 Del 1 de Enero al 30 de Septiembre de 2024  
 (Cifras en pesos)

Cuenta	Nombre de la Cuenta	Monto	Criterio	365 días	+365 días	Factibilidad de pago
<b>PROYECTOS</b>						
1.2.7.2	DERECHOS SOBRE BIENES EN RÉGIMEN DE ARRENDAMIENTO FINANCIERO	0.00	0.00	Línea recta	0.00	
1.2.7.3	GASTOS PAGADOS POR ADELANTADO A LARGO PLAZO	0.00	0.00	Línea recta	0.00	
1.2.7.4	ANTICIPOS A LARGO PLAZO	0.00	0.00	Línea recta	0.00	
1.2.7.5	BENEFICIOS AL RETIRO DE EMPLEADOS PAGADOS POR ADELANTADO	0.00	0.00	Línea recta	0.00	
1.2.7.9	OTROS ACTIVOS DIFERIDOS	0.00	0.00	Línea recta	0.00	
	<b>TOTAL</b>	<b>58,000.00</b>	<b>0.00</b>	<b>58,000.00</b>		

(\*) La tasa anual es general salvo excepciones específicas

**ESF-10 ESTIMACIONES Y DETERIORES:**

Cuenta	Nombre de la Cuenta	Monto	Criterio
1.1.6	ESTIMACIÓN POR PÉRDIDAS O DETERIORO DE ACTIVOS CIRCULANTES	0.00	
1.1.6.1	ESTIMACIONES PARA CUENTAS INCOBRABLES POR DERECHOS A RECIBIR EFECTIVO O EQUIVALENTES	0.00	
1.1.6.2	ESTIMACIÓN POR DETERIORO DE INVENTARIOS	0.00	
	<b>TOTAL</b>	<b>0.00</b>	

**ESF-11 OTROS ACTIVOS:**

Cuenta	Nombre de la Cuenta	Monto	Característica
1.1.9	OTROS ACTIVOS CIRCULANTES	0.00	
1.2.9.1	BIENES EN CONCESIÓN	0.00	
1.2.9.2	BIENES EN ARRENDAMIENTO FINANCIERO	0.00	
1.2.9.3	BIENES EN COMODATO	0.00	
	<b>TOTAL</b>	<b>0.00</b>	

**ESF-12 CUENTAS Y DOCUMENTOS POR PAGAR:**

Cuenta	Nombre de la Cuenta	Monto	90 días	180 días	365 días	+365 días	Factibilidad de pago
2.1.1	CUENTAS POR PAGAR A CORTO PLAZO	4,259,963.87	1,648,652.46	503,746.41	1,101,793.00	1,005,772.00	
2.1.1.1	SERVICIOS PERSONALES POR PAGAR A CORTO PLAZO	1,177,437.00	1,177,437.00	0.00	0.00	0.00	
2.1.1.2	PROVEEDORES POR PAGAR A CORTO PLAZO	74,588.21	17,588.21	57,000.00	0.00	0.00	
2.1.1.3	CONTRATISTAS POR OBRAS PÚBLICAS POR PAGAR	0.00	0.00	0.00	0.00	0.00	

NOTAS A LOS ESTADOS FINANCIEROS  
 NOTAS AL ESTADO DE SITUACIÓN FINANCIERA  
 Del 1 de Enero al 30 de Septiembre de 2024  
 (Cifras en pesos)

2.1.1.4	PAGAR A CORTO PLAZO	0.00	0.00	0.00	0.00	0.00	0.00
	PARTICIPACIONES Y APORTACIONES POR						
	PAGAR A CORTO PLAZO						
2.1.1.5	TRANSFERENCIAS OTORGADAS POR PAGAR A	137,344.00	137,344.00	0.00	0.00	0.00	0.00
	CORTO PLAZO						
2.1.1.6	INTERESES, COMISIONES Y OTROS GASTOS DE	0.00	0.00	0.00	0.00	0.00	0.00
	LA DEUDA PÚBLICA						
2.1.1.7	RETENCIONES Y CONTRIBUCIONES POR PAGAR	2,870,593.66	316,283.25	446,746.41	1,101,793.00	1,005,771.00	1,005,771.00
	A CORTO PLAZO						
2.1.1.8	DEVOLUCIONES DE LA LEY DE INGRESOS POR	0.00	0.00	0.00	0.00	0.00	0.00
	PAGAR A CORTO PLAZO						
2.1.1.9	OTRAS CUENTAS POR PAGAR A CORTO PLAZO	1.00	0.00	0.00	0.00	0.00	1.00
2.1.2	DOCUMENTOS POR PAGAR A CORTO PLAZO	0.00	0.00	0.00	0.00	0.00	0.00
2.1.2.1	DOCUMENTOS COMERCIALES POR PAGAR A	0.00	0.00	0.00	0.00	0.00	0.00
	CORTO PLAZO						
2.1.2.2	DOCUMENTOS CON CONTRATISTAS POR OBRAS	0.00	0.00	0.00	0.00	0.00	0.00
	PÚBLICAS POR PAGAR A CORTO PLAZO						
2.1.2.9	OTROS DOCUMENTOS POR PAGAR A CORTO PLAZO	0.00	0.00	0.00	0.00	0.00	0.00
	TOTAL	4,259,963.87	1,648,652.46	503,746.41	1,101,793.00	1,005,772.00	1,005,772.00

ESF-13 FONDOS Y BIENES DE TERCEROS:

Cuenta	Nombre de la Cuenta	Monto	Naturaleza	Característica
2.1.6	FONDOS Y BIENES DE TERCEROS EN GARANTÍA	0.00		
	Y/O ADMINISTRACIÓN A CORTO PLAZO			
2.1.6.1	FONDOS EN GARANTÍA A CORTO PLAZO	0.00		
2.1.6.2	FONDOS EN ADMINISTRACIÓN A CORTO PLAZO	0.00		
2.1.6.3	FONDOS CONTINGENTES A CORTO PLAZO	0.00		
2.1.6.4	FONDOS DE FIDEICOMISOS, MANDATOS Y	0.00		
	CONTRATOS ANÁLOGOS A CORTO PLAZO			
2.1.6.5	OTROS FONDOS DE TERCEROS EN GARANTÍA	0.00		
	Y/O ADMINISTRACIÓN A CORTO PLAZO			
2.1.6.6	VALORES Y BIENES EN GARANTÍA A CORTO	0.00		
	PLAZO			
2.2.5	FONDOS Y BIENES DE TERCEROS EN GARANTÍA	0.00		
	Y/O ADMINISTRACIÓN A LARGO PLAZO			
2.2.5.1	FONDOS EN GARANTÍA A LARGO PLAZO	0.00		
2.2.5.2	FONDOS EN ADMINISTRACIÓN A LARGO PLAZO	0.00		
2.2.5.3	FONDOS CONTINGENTES A LARGO PLAZO	0.00		
2.2.5.4	FONDOS DE FIDEICOMISOS, MANDATOS Y	0.00		

NOTAS A LOS ESTADOS FINANCIEROS  
 NOTAS AL ESTADO DE SITUACIÓN FINANCIERA  
 Del 1 de Enero al 30 de Septiembre de 2024  
 (Cifras en pesos)

2.2.5.5	CONTRATOS ANÁLOGOS A LARGO PLAZO	0.00		
	OTROS FONDOS DE TERCEROS EN GARANTÍA Y/O ADMINISTRACIÓN A LARGO PLAZO			
2.2.5.6	VALORES Y BIENES EN GARANTÍA A LARGO PLAZO	0.00		
	TOTAL	0.00		

ESF-14 PASIVOS DIFERIDOS:

Cuenta	Nombre de la Cuenta	Monto	Naturaleza	Característica
2.1.5	PASIVOS DIFERIDOS A CORTO PLAZO	0.00		
2.1.5.1	INGRESOS COBRADOS POR ADELANTADO A CORTO PLAZO	0.00		
2.1.5.2	INTERESES COBRADOS POR ADELANTADO A CORTO PLAZO	0.00		
2.1.5.9	OTROS PASIVOS DIFERIDOS A CORTO PLAZO	0.00		
2.2.4	PASIVOS DIFERIDOS A LARGO PLAZO	0.00		
2.2.4.1	CRÉDITOS DIFERIDOS A LARGO PLAZO	0.00		
2.2.4.2	INTERESES COBRADOS POR ADELANTADO A LARGO PLAZO	0.00		
2.2.4.9	OTROS PASIVOS DIFERIDOS A LARGO PLAZO	0.00		
	TOTAL	0.00		

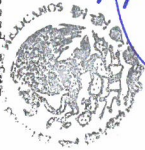
ESF-15 PROVISIONES:

Cuenta	Nombre de la Cuenta	Monto	Naturaleza	Característica
2.1.7	PROVISIONES A CORTO PLAZO	0.00		
2.1.7.1	PROVISIÓN PARA DEMANDAS Y JUICIOS A CORTO PLAZO	0.00		
2.1.7.2	PROVISIÓN PARA CONTINGENCIAS A CORTO PLAZO	0.00		
2.1.7.9	OTRAS PROVISIONES A CORTO PLAZO	0.00		
2.2.6	PROVISIONES A LARGO PLAZO	0.00		
2.2.6.1	PROVISIÓN PARA DEMANDAS Y JUICIOS A LARGO PLAZO	0.00		
2.2.6.2	PROVISIÓN PARA PENSIONES A LARGO PLAZO	0.00		
2.2.6.3	PROVISIÓN PARA CONTINGENCIAS A LARGO PLAZO	0.00		
2.2.6.9	OTRAS PROVISIONES A LARGO PLAZO	0.00		
	TOTAL	0.00		

NOTAS A LOS ESTADOS FINANCIEROS  
 NOTAS AL ESTADO DE SITUACIÓN FINANCIERA  
 Del 1 de Enero al 30 de Septiembre de 2024  
 (Cifras en pesos)

Cuenta	Nombre de la Cuenta	Monto	Naturaleza	Característica
2.1.9	OTROS PASIVOS A CORTO PLAZO	0.00		
2.1.9.1	INGRESOS POR CLASIFICAR	0.00		
2.1.9.2	RECAUDACIÓN POR PARTICIPAR	0.00		
2.1.9.9	OTROS PASIVOS CIRCULANTES	0.00		
	TOTAL	0.00		

Bajo protesta de decir verdad declaramos que los Estados Financieros y sus notas, son razonablemente correctos y son responsabilidad del emisor



PRESIDENTE MUNICIPAL  
 H. AYUNTAMIENTO MUNICIPAL CONSTITUCIONAL  
 MUNICIPAL CONSTITUCIONAL  
 TETELA DE OCAMPO, PUE.  
 2021 - 2024

RUBEN BARRA MIER

SECRETARIO

RENE CANO HUERTA

AYUNTAMIENTO GRAL. DEL AYUNTAMIENTO

MUNICIPAL CONSTITUCIONAL  
 TETELA DE OCAMPO, PUE.  
 2021 - 2024

MARISELA CABRERA DIAZ

TESORERA MUNICIPAL

MUNICIPAL CONSTITUCIONAL

TETELA DE OCAMPO, PUE

2021 - 2024


MUNICIPIO DE TETELA DE OCAMPO PUEBLA

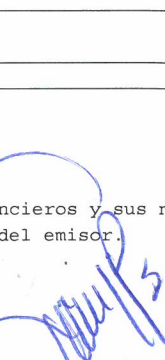
NOTAS A LOS ESTADOS FINANCIEROS  
 NOTAS AL ESTADO DE VARIACIÓN EN LA HACIENDA PÚBLICA/PATRIMONIO  
 Del 1 de Enero al 30 de Septiembre de 2024  
 (Cifras en pesos)

VPH-01 PATRIMONIO CONTRIBUIDO:				
Cuenta	Nombre de la Cuenta	Monto	Tipo	Naturaleza
3.1.1	APORTACIONES	23,692,039.01		
3.1.2	DONACIONES DE CAPITAL	80,000.00		
3.1.3	ACTUALIZACIÓN DE LA HACIENDA PÚBLICA/PATRIMONIO	0.00		
	TOTAL	23,772,039.01		

VPH-02 PATRIMONIO GENERADO:			
Cuenta	Nombre de la Cuenta	Monto	Procedencia
3.2.1	RESULTADOS DEL EJERCICIO (AHORRO / DESAHORRO)	11,664,214.81	
3.2.2	RESULTADOS DE EJERCICIOS ANTERIORES	39,739,804.69	
3.2.3	REVALÚOS	0.00	
3.2.3.1	REVALÚO DE BIENES INMUEBLES	0.00	
3.2.3.2	REVALÚO DE BIENES MUEBLES	0.00	
3.2.3.3	REVALÚO DE BIENES INTANGIBLES	0.00	
3.2.3.9	OTROS REVALÚOS	0.00	
3.2.4	RESERVAS	0.00	
3.2.4.1	RESERVAS DE PATRIMONIO	0.00	
3.2.4.2	RESERVAS TERRITORIALES	0.00	
3.2.4.3	RESERVAS POR CONTINGENCIAS	0.00	
3.2.5	RECTIFICACIONES DE RESULTADOS DE EJERCICIOS ANTERIORES	0.00	
3.2.5.1	CAMBIOS EN POLÍTICAS CONTABLES	0.00	
3.2.5.2	CAMBIOS POR ERRORES CONTABLES	0.00	
	TOTAL	51,404,019.50	

Bajo protesta de decir verdad declaramos que los Estados Financieros y sus notas, son razonablemente correctos y son responsabilidad del emisor.

  
 RUBEN BAREA MIER  
 PRESIDENTE MUNICIPAL CONSTITUCIONAL  
 H. AYUNTAMIENTO  
 MUNICIPAL CONSTITUCIONAL  
 TETELA DE OCAMPO, PUE  
 2021-2024

  
 SECRETARIO  
 H. AYUNTAMIENTO  
 MUNICIPAL CONSTITUCIONAL  
 TETELA DE OCAMPO, PUE  
 2021-2024

  
 MARISELA CABRERA DIAZ  
 TESORERA MUNICIPAL  
 H. AYUNTAMIENTO  
 MUNICIPAL CONSTITUCIONAL  
 TETELA DE OCAMPO, PUE  
 2021-2024

MUNICIPIO DE TETELA DE OCAMPO PUEBLA

NOTAS A LOS ESTADOS FINANCIEROS  
 NOTAS AL ESTADO DE FLUJOS DE EFECTIVO  
 Del 1 de Enero al 30 de Septiembre de 2024  
 (Cifras en pesos)

EFE-01 FLUJO DE EFECTIVO:

Concepto	2024	2023
1.1.1.1 EFECTIVO	127,668.11	555,381.61
1.1.1.2 BANCOS/TESORERÍA	14,256,463.61	7,409,151.37
1.1.1.3 BANCOS/DEPENDENCIAS Y OTROS	0.00	0.00
1.1.1.4 INVERSIONES TEMPORALES (HASTA 3 MESES)	0.00	0.00
1.1.1.5 FONDOS CON AFECTACIÓN ESPECÍFICA	0.00	0.00
1.1.1.6 DEPÓSITOS DE FONDOS DE TERCEROS EN GARANTÍA Y/O ADMINISTRACIÓN	0.00	0.00
1.1.1.9 OTROS EFECTIVOS Y EQUIVALENTES	0.00	0.00
1.1.1 TOTAL	14,384,131.72	7,964,532.98

EFE-02 ADQUISICIONES DE ACTIVIDADES DE INVERSIÓN EFECTIVAMENTE PAGADAS:

Concepto	2024	2023
1.2.3 BIENES INMUEBLES, INFRAESTRUCTURA Y CONSTRUCCIONES EN PROCESO	37,624,871.33	50,599,354.91
1.2.3.1 TERRENOS	855,000.00	1,915,444.74
1.2.3.2 VIVIENDAS	0.00	0.00
1.2.3.3 EDIFICIOS NO HABITACIONALES	0.00	0.00
1.2.3.4 INFRAESTRUCTURA	0.00	0.00
1.2.3.5 CONSTRUCCIONES EN PROCESO EN BIENES DE DOMINIO PÚBLICO	36,769,871.33	48,683,910.17
1.2.3.6 CONSTRUCCIONES EN PROCESO EN BIENES PROPIOS	0.00	0.00
1.2.3.9 OTROS BIENES INMUEBLES	0.00	0.00
1.2.4 BIENES MUEBLES	1,208,800.00	342,124.09
1.2.4.1 MOBILIARIO Y EQUIPO DE ADMINISTRACIÓN	0.00	84,939.60
1.2.4.2 MOBILIARIO Y EQUIPO EDUCACIONAL Y RECREATIVO	0.00	33,200.00
1.2.4.3 EQUIPO E INSTRUMENTAL MÉDICO Y DE LABORATORIO	0.00	0.00
1.2.4.4 VEHÍCULOS Y EQUIPO DE TRANSPORTE	1,200,000.00	205,684.49
1.2.4.5 EQUIPO DE DEFENSA Y SEGURIDAD	0.00	0.00
1.2.4.6 MAQUINARIA, OTROS EQUIPOS Y HERRAMIENTAS	8,800.00	18,300.00
1.2.4.7 COLECCIONES, OBRAS DE ARTE Y OBJETOS VALIOSOS	0.00	0.00
1.2.4.8 ACTIVOS BIOLÓGICOS	0.00	0.00
1.2.5 ACTIVOS INTANGIBLES	0.00	0.00
1.2.5.1 SOFTWARE	0.00	0.00
1.2.5.2 PATENTES, MARCAS Y DERECHOS	0.00	0.00
1.2.5.3 CONCESIONES Y FRANQUICIAS	0.00	0.00
1.2.5.4 LICENCIAS	0.00	0.00
1.2.5.9 OTROS ACTIVOS INTANGIBLES	0.00	0.00
TOTAL DE APLICACIÓN DE EFECTIVO POR ACTIVIDADES DE INVERSIÓN	38,833,671.33	50,941,479.00



MUNICIPIO DE TETELA DE OCAMPO PUEBLA

NOTAS A LOS ESTADOS FINANCIEROS  
 NOTAS AL ESTADO DE FLUJOS DE EFECTIVO  
 Del 1 de Enero al 30 de Septiembre de 2024  
 (Cifras en pesos)

EFE-03 CONCILIACIÓN DE LOS FLUJOS DE EFECTIVO NETOS DE LAS ACTIVIDADES DE OPERACIÓN:

Concepto	2024	2023
3.2.1 RESULTADOS DEL EJERCICIO (AHORRO / DESAHORRO)	11,664,214.81	2,322,063.32
(+) MOVIMIENTOS DE PARTIDAS QUE NO AFECTAN AL EFECTIVO	40,964,108.60	50,238,662.38
5.4 INTERESES, COMISIONES Y OTROS GASTOS DE LA DEUDA PÚBLICA	0.00	0.00
5.5 OTROS GASTOS Y PÉRDIDAS EXTRAORDINARIAS	1,423,386.60	2,306,756.06
5.6 INVERSIÓN PÚBLICA	38,151,352.79	45,867,960.39
2.1.1.1 INCREMENTOS EN CUENTAS POR PAGAR DE ACTIVIDADES DE OPERACIÓN	1,389,369.21	2,063,945.93
(-) MOVIMIENTOS DE PARTIDAS QUE NO AFECTAN AL EFECTIVO	0.00	27.25
4.x INGRESOS DE OPERACIÓN NO PRESUPUESTARIOS	0.00	0.00
1x,5x GASTOS DE OPERACIÓN NO CONTABLES	0.00	0.00
1.1.2 INCREMENTOS EN CUENTAS POR COBRAR DE ACTIVIDADES DE OPERACIÓN	0.00	27.25
(=) FLUJOS DE EFECTIVO NETOS DE LAS ACTIVIDADES DE OPERACIÓN	52,628,323.41	52,560,698.45

Bajo protesta de decir verdad declaramos que los Estados Financieros y sus notas, son razonablemente correctos y son responsabilidad del emisor.





**PRESIDENTE MUNICIPAL** RUBEN BARBA MIER  
 H. AYUNTAMIENTO MUNICIPAL CONSTITUCIONAL TETELA DE OCAMPO, PUE. 2021-2024

**SECRETARIO** RENE CANO HUERTA  
 H. AYUNTAMIENTO MUNICIPAL CONSTITUCIONAL TETELA DE OCAMPO, PUE. 2021-2024

**TESORERO** MARISELA CABRERA DIAZ  
 H. AYUNTAMIENTO MUNICIPAL CONSTITUCIONAL TETELA DE OCAMPO, PUE. 2021-2024

MUNICIPIO DE TETELA DE OCAMPO PUEBLA

NOTAS A LOS ESTADOS FINANCIEROS  
 CONCILIACIÓN  
 Del 1 de Enero al 30 de Septiembre de 2024  
 (Cifras en pesos)

CONCILIACIÓN ENTRE LOS INGRESOS PRESUPUESTARIOS Y CONTABLES:

Concepto		2024
1. Total de Ingresos Presupuestarios		121,002,402.23
2. Más ingresos contables no presupuestarios		0.00
2.1	INGRESOS FINANCIEROS	0.00
2.2	INCREMENTO POR VARIACIÓN DE INVENTARIOS	0.00
2.3	DISMINUCIÓN DEL EXCESO DE ESTIMACIONES POR PÉRDIDA O DETERIORO U OBSOLESCENCIA	0.00
2.4	DISMINUCIÓN DEL EXCESO DE PROVISIONES	0.00
2.5	OTROS INGRESOS Y BENEFICIOS VARIOS	0.00
2.6	OTROS INGRESOS CONTABLES NO PRESUPUESTARIOS	0.00
3. Menos ingresos presupuestarios no contables		1,333,333.34
3.1	APROVECHAMIENTOS PATRIMONIALES	0.00
3.2	INGRESOS DERIVADOS DE FINANCIAMIENTOS	1,333,333.34
3.3	OTROS INGRESOS PRESUPUESTARIOS NO CONTABLES	0.00
4. Total de Ingresos Contables (4 = 1 + 2 - 3)		119,669,068.89

MUNICIPIO DE TETELA DE OCAMPO PUEBLA

NOTAS A LOS ESTADOS FINANCIEROS  
CONCILIACIÓN


Del 1 de Enero al 30 de Septiembre de 2024  
(Cifras en pesos)

CONCILIACIÓN ENTRE LOS EGRESOS PRESUPUESTARIOS Y LOS GASTOS CONTABLES:

Concepto		2024
1. Total de egresos presupuestarios		113,787,516.99
2. Menos egresos presupuestarios no contables		45,357,402.30
2.1	MATERIAS PRIMAS Y MATERIALES DE PRODUCCIÓN Y COMERCIALIZACIÓN	0.00
2.2	MATERIALES Y SUMINISTROS	0.00
2.3	MOBILIARIO Y EQUIPO DE ADMINISTRACIÓN	0.00
2.4	MOBILIARIO Y EQUIPO EDUCACIONAL Y RECREATIVO	0.00
2.5	EQUIPO E INSTRUMENTAL MÉDICO Y DE LABORATORIO	0.00
2.6	VEHÍCULOS Y EQUIPO DE TRANSPORTE	1,200,000.00
2.7	EQUIPO DE DEFENSA Y SEGURIDAD	0.00
2.8	MAQUINARIA, OTROS EQUIPOS Y HERRAMIENTAS	8,800.00
2.9	ACTIVOS BIOLÓGICOS	0.00
2.10	BIENES INMUEBLES	855,000.00
2.11	ACTIVOS INTANGIBLES	0.00
2.12	OBRA PÚBLICA EN BIENES DE DOMINIO PÚBLICO	36,769,871.33
2.13	OBRA PÚBLICA	0.00
2.14	ACCIONES Y PARTICIPACIONES DE CAPITAL	0.00
2.15	COMPRA DE TÍTULOS Y VALORES	0.00
2.16	CONCESIÓN DE PRÉSTAMOS	0.00
2.17	INVERSIONES EN FIDEICOMISOS, MANDATOS Y OTROS ANÁLOGOS	0.00
2.18	PROVISIONES PARA CONTINGENCIAS Y OTRAS EROGACIONES ESPECIALES	0.00
2.19	AMORTIZACIÓN DE LA DEUDA PÚBLICA	6,523,730.97
2.20	ADEUDOS DE EJERCICIOS FISCALES ANTERIORES (ADEFAS)	0.00
2.21	OTROS EGRESOS PRESUPUESTARIOS NO CONTABLES	0.00
3. Más gastos contables no presupuestarios		39,574,739.39
3.1	ESTIMACIONES, DEPRECIACIONES, DETERIOROS, OBSOLESCENCIAS Y AMORTIZACIONES	1,423,386.60
3.2	PROVISIONES	0.00
3.3	DISMINUCIONES DE INVENTARIOS	0.00
3.4	OTROS GASTOS	0.00
3.5	INVERSIÓN PÚBLICA NO CAPITALIZABLE	38,151,352.79
3.6	MATERIALES Y SUMINISTROS	0.00
3.7	OTROS GASTOS CONTABLES NO PRESUPUESTARIOS	0.00
4. Total de Gastos Contables (4 = 1 - 2 + 3)		108,004,854.08

NOTAS A LOS ESTADOS FINANCIEROS  
CONCILIACIÓN  
Del 1 de Enero al 30 de Septiembre de 2024  
(Cifras en pesos)


Bajo protesta de decir verdad declaramos que los Estados Financieros y sus notas,  
son razonablemente correctos y son responsabilidad del emisor.



**PRESIDENTE MUNICIPAL**  
H. AYUNTAMIENTO  
MUNICIPAL CONSTITUCIONAL  
TETELA DE OCAMPO, PUE.  
2021 - 2024

RUBEN BARBA MIER


PRESIDENTE MUNICIPAL CONSTITUCIONAL



**SECRETARIO**  
H. AYUNTAMIENTO  
MUNICIPAL CONSTITUCIONAL  
TETELA DE OCAMPO, PUE.  
2021 - 2024

RENE CANO HUERTA

SECRETARIO GRAL. DEL AYUNTAMIENTO



**TESORERA**  
H. AYUNTAMIENTO  
MUNICIPAL CONSTITUCIONAL  
TETELA DE OCAMPO, PUE.  
2021 - 2024

MARISELA CABRERA DIAZ

TESORERA MUNICIPAL

MUNICIPIO DE TETELA DE OCAMPO PUEBLA

NOTAS A LOS ESTADOS FINANCIEROS  
 NOTAS DE MEMORIA  
 Del 1 de Enero al 30 de Septiembre de 2024  
 (Cifras en pesos)

MEM-01 CUENTAS DE ORDEN CONTABLES:

Cuenta	Nombre de la Cuenta	Saldo Inicial	Cargos	Abonos	Saldo Final
7	CUENTAS DE ORDEN CONTABLES	0.00	0.00	0.00	0.00 (d)
7.1	VALORES	0.00	0.00	0.00	0.00 (d)
7.1.1	VALORES EN CUSTODIA	0.00	0.00	0.00	0.00 (d)
7.1.2	CUSTODIA DE VALORES	0.00	0.00	0.00	0.00 (a)
7.1.3	INSTRUMENTOS DE CRÉDITO PRESTADOS A FORMADORES DE MERCADO	0.00	0.00	0.00	0.00 (d)
7.1.4	PRÉSTAMO DE INSTRUMENTOS DE CRÉDITO A FORMADORES DE MERCADO Y SU GARANTÍA	0.00	0.00	0.00	0.00 (a)
7.1.5	INSTRUMENTOS DE CRÉDITO RECIBIDOS EN GARANTÍA DE LOS FORMADORES DE MERCADO	0.00	0.00	0.00	0.00 (d)
7.1.6	GARANTÍA DE CRÉDITOS RECIBIDOS DE LOS FORMADORES DE MERCADO	0.00	0.00	0.00	0.00 (a)
7.2	EMISIÓN DE OBLIGACIONES	0.00	0.00	0.00	0.00 (d)
7.2.1	AUTORIZACIÓN PARA LA EMISIÓN DE BONOS, TÍTULOS Y VALORES DE LA DEUDA PÚBLICA INTERNA	0.00	0.00	0.00	0.00 (d)
7.2.2	AUTORIZACIÓN PARA LA EMISIÓN DE BONOS, TÍTULOS Y VALORES DE LA DEUDA PÚBLICA EXTERNA	0.00	0.00	0.00	0.00 (d)
7.2.3	EMISIONES AUTORIZADAS DE LA DEUDA PÚBLICA INTERNA Y EXTERNA	0.00	0.00	0.00	0.00 (a)
7.2.4	SUSCRIPCIÓN DE CONTRATOS DE PRÉSTAMOS Y OTRAS OBLIGACIONES DE LA DEUDA PÚBLICA INTERNA	0.00	0.00	0.00	0.00 (d)
7.2.5	SUSCRIPCIÓN DE CONTRATOS DE PRÉSTAMOS Y OTRAS OBLIGACIONES DE LA DEUDA PÚBLICA EXTERNA	0.00	0.00	0.00	0.00 (d)
7.2.6	CONTRATOS DE PRÉSTAMOS Y OTRAS OBLIGACIONES DE LA DEUDA PÚBLICA INTERNA Y EXTERNA	0.00	0.00	0.00	0.00 (a)
7.3	AVALES Y GARANTÍAS	0.00	0.00	0.00	0.00 (d)
7.3.1	AVALES AUTORIZADOS	0.00	0.00	0.00	0.00 (d)
7.3.2	AVALES FIRMADOS	0.00	0.00	0.00	0.00 (a)
7.3.3	FIANZAS Y GARANTÍAS RECIBIDAS POR DEUDAS A COBRAR	0.00	0.00	0.00	0.00 (d)
7.3.4	FIANZAS Y GARANTÍAS RECIBIDAS	0.00	0.00	0.00	0.00 (a)
7.3.5	FIANZAS OTORGADAS PARA RESPALDAR OBLIGACIONES NO FISCALES DEL GOBIERNO	0.00	0.00	0.00	0.00 (d)
7.3.6	FIANZAS OTORGADAS DEL GOBIERNO PARA RESPALDAR OBLIGACIONES NO FISCALES	0.00	0.00	0.00	0.00 (a)
7.4	JUICIOS	0.00	0.00	0.00	0.00 (d)
7.4.1	DEMANDAS JUDICIALES EN PROCESO DE RESOLUCIÓN	0.00	0.00	0.00	0.00 (d)
7.4.2	RESOLUCIÓN DE DEMANDAS EN PROCESO JUDICIAL	0.00	0.00	0.00	0.00 (a)
7.5	INVERSIÓN MEDIANTE PROYECTOS PARA PRESTACIÓN DE SERVICIOS (PPS) Y SIMILARES	0.00	0.00	0.00	0.00 (d)
7.5.1	CONTRATOS PARA INVERSIÓN MEDIANTE PROYECTOS PARA PRESTACIÓN DE SERVICIOS (PPS) Y SIMILARES	0.00	0.00	0.00	0.00 (d)
7.5.2	INVERSIÓN PÚBLICA CONTRATADA MEDIANTE PROYECTOS PARA PRESTACIÓN DE SERVICIOS (PPS) Y SIMILARES	0.00	0.00	0.00	0.00 (a)
7.6	BIENES CONCESIONADOS O EN COMODATO	0.00	0.00	0.00	0.00 (d)
7.6.1	BIENES BAJO CONTRATO EN CONCESIÓN	0.00	0.00	0.00	0.00 (d)
7.6.2	CONTRATO DE CONCESIÓN POR BIENES	0.00	0.00	0.00	0.00 (a)

MUNICIPIO DE TETELA DE OCAMPO PUEBLA

NOTAS A LOS ESTADOS FINANCIEROS  
 NOTAS DE MEMORIA  
 Del 1 de Enero al 30 de Septiembre de 2024  
 (Cifras en pesos)

7.6.3	BIENES BAJO CONTRATO EN COMODATO	0.00	0.00	0.00	0.00 (d)
7.6.4	CONTRATO DE COMODATO POR BIENES	0.00	0.00	0.00	0.00 (a)
7.7	OTRAS CUENTAS DE ORDEN	0.00	0.00	0.00	0.00 (d)
7.7.1	OTRAS CUENTAS DE ORDEN	0.00	0.00	0.00	0.00 (d)
7.X	BIENES ARQUEOLÓGICOS, ARTÍSTICOS E HISTÓRICOS	0.00	0.00	0.00	0.00 (d)
7.X.1	BIENES ARQUEOLÓGICOS EN CUSTODIA	0.00	0.00	0.00	0.00 (d)
7.X.2	CUSTODIA DE BIENES ARQUEOLÓGICOS	0.00	0.00	0.00	0.00 (a)
7.X.3	BIENES ARTÍSTICOS EN CUSTODIA	0.00	0.00	0.00	0.00 (d)
7.X.4	CUSTODIA DE BIENES ARTÍSTICOS	0.00	0.00	0.00	0.00 (a)
7.X.5	BIENES HISTÓRICOS EN CUSTODIA	0.00	0.00	0.00	0.00 (d)
7.X.6	CUSTODIA DE BIENES HISTÓRICOS	0.00	0.00	0.00	0.00 (a)

MEM-02 CUENTAS DE ORDEN PRESUPUESTARIAS DE INGRESOS:  
 Concepto

2024 Característica

8.1.1	LEY DE INGRESOS ESTIMADA	137,128,071.06	Saldo
8.1.2	LEY DE INGRESOS POR EJECUTAR	39,570,903.18	Saldo
8.1.3	MODIFICACIONES A LA LEY DE INGRESOS ESTIMADA	23,445,234.35	Saldo
8.1.4	LEY DE INGRESOS DEVENGADA	122,335,735.55	Abonos
8.1.5	LEY DE INGRESOS RECAUDADA	121,669,068.89	Abonos

MEM-03 CUENTAS DE ORDEN PRESUPUESTARIAS DE EGRESOS:  
 Concepto

2024 Característica

8.2.1	PRESUPUESTO DE EGRESOS APROBADO	137,128,071.06	Saldo
8.2.2	PRESUPUESTO DE EGRESOS POR EJERCER	46,421,423.62	Saldo
8.2.3	MODIFICACIONES AL PRESUPUESTO DE EGRESOS APROBADO	23,445,234.35	Saldo
8.2.4	PRESUPUESTO DE EGRESOS COMPROMETIDO	114,151,881.79	Cargos
8.2.5	PRESUPUESTO DE EGRESOS DEVENGADO	113,787,516.99	Cargos
8.2.6	PRESUPUESTO DE EGRESOS EJERCIDO	112,398,147.78	Cargos
8.2.7	PRESUPUESTO DE EGRESOS PAGADO	112,398,147.78	Cargos

Bajo protesta de decir verdad declaramos que los Estados Financieros y sus notas, son razonablemente correctos y son responsabilidad del emisor.

PRESIDENTE MUNICIPAL  
 H. AYUNTAMIENTO  
 MUNICIPAL CONSTITUCIONAL  
 TETELA DE OCAMPO, PUE  
 2021-2024

RENE BARBA MIER

SECRETARIO  
 H. AYUNTAMIENTO  
 MUNICIPAL CONSTITUCIONAL  
 TETELA DE OCAMPO, PUE  
 2021-2024

RENE CANO HUERTA  
 SECRETARIO GRAL. DEL AYUNTAMIENTO

MARISELA CABRERA DIAZ  
 TESORERA MUNICIPAL

TESORERO  
 H. AYUNTAMIENTO  
 MUNICIPAL CONSTITUCIONAL  
 TETELA DE OCAMPO, PUE  
 2021-2024